

steingot

НОВИНКА 2026

Заборные блоки Steingot – это прочный и эстетичный материал, созданный для долговечных и стильных ограждений.

Высокое качество и точная геометрия блоков обеспечивают удобство монтажа и безупречный внешний вид.

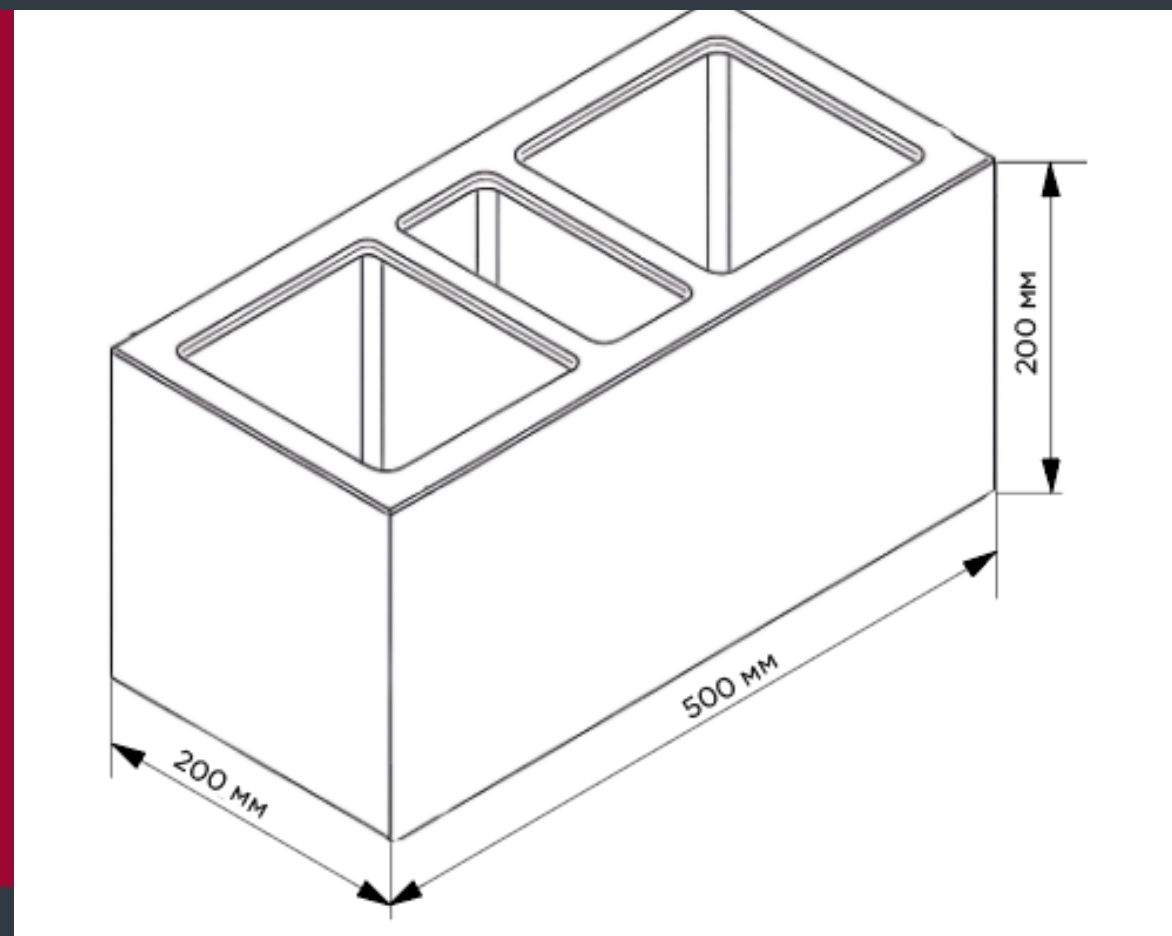


steingot

ПРАВИЛЬНЫЕ ГЕОМЕТРИЧЕСКИЕ ФОРМЫ

Без фаски
Без рустов
Блок

Бетонная крышка



РАЗМЕРЫ: 500*200*200 мм

Кол-во шт одномм поддоне: 60
Масса одного поддона, т: 1,53
Масса одного изделия, кг: 24,93

Количество штук в ряду: 12
Кол-во рядов на поддоне, шт: 5





ОСНОВНЫЕ ХАРАКТЕРИСТИКИ


steingot

- **Низкий процент (6%) водопоглощения - предотвращает разрушение материала** под воздействием влаги
- **Устойчив к износу** и внешним воздействиям, сохраняет форму и цвет долгие года;
- Идеальный для холодных регионов, имеет повышенную **морозостойкость (200F)**;
- **Экологически** безопасные материалы
- **Идеален для интеграции инженерных систем** (электрика, подсветка, автоматика)



ПОДЧЁРКИВАЕТ АРХИТЕКТУРНУЮ ЦЕЛОСТНОСТЬ УЧАСТКА

steingot



Графитовый камень
(Stein Black)

Серебристый камень
(Stein Silver)

Травертин
(Travertin)



ЦВЕТОВЫЕ РЕШЕНИЯ блоки

steingot



Серебристый камень
(Stein Silver)



Бурый камень
(Stein Brown)



Травертин
(Travertin)



Графитовый камень
(Stein Black)



ЦВЕТОВЫЕ РЕШЕНИЯ блоки и бетонные крышки

steingot



Серебристый камень
(Stein Silver)

Бурый камень
(Stein Brown)

Травертин
(Travertin)

Графитовый камень
(Stein Black)

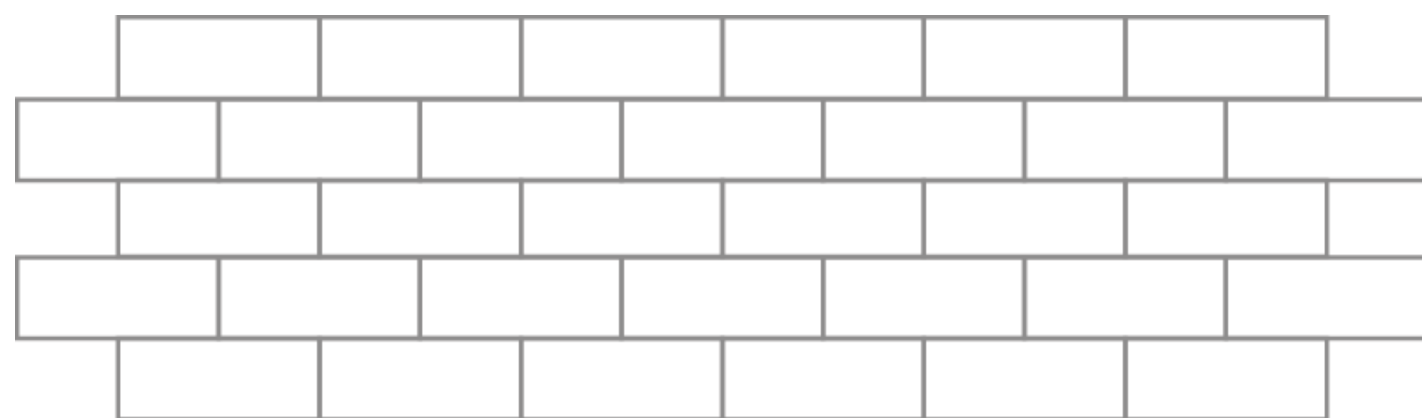


ВАРИАНТЫ УКЛАДКИ*

steingot

Рекомендуется укладывать блоки при температуре воздуха от +5°C до +25°C

Классическая горизонтальная укладка




Блоки укладываются рядами горизонтально, как кирпичи. Каждый следующий ряд смещён на $\frac{1}{2}$ блока для прочности.

Плюсы

- Максимальная прочность
- Подходит для высоких заборов (2–3 м)
- Универсальный внешний вид

Вертикальная укладка блоков (современный стиль)



Блоки устанавливаются вертикально, образуя ритмичные секции.

Плюсы

- Современный архитектурный стиль
- Визуально «вытягивает» участок
- Хорошо смотрится с подсветкой

Фундамент: свайно-ростверковый или ленточный. Необходимо проконсультироваться со строительной бригадой

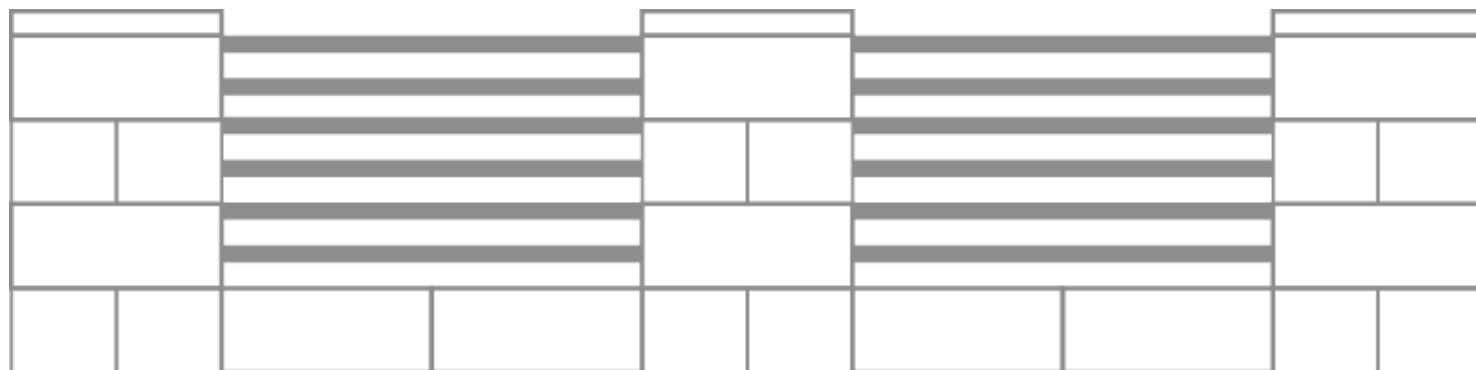
*Возможны другие варианты укладки, необходима консультация специалиста



ВАРИАНТЫ УКЛАДКИ*

steingot

Комбинированный забор (блоки + пролёты)



Блоки используются для столбов, между ними — дерево, металл, профнастил или панели.

Плюсы

- Экономия материала
- Лёгкий и стильный вид
- Много дизайнерских решений

Шахматная (смещённая) укладка

Вид сверху



Блоки выступают вперёд/назад относительно друг друга, создавая объём.

Плюсы

- Декоративный эффект
- Интересная игра света и тени

Фундамент: свайно-ростверковый или ленточный. Необходимо проконсультироваться со строительной бригадой

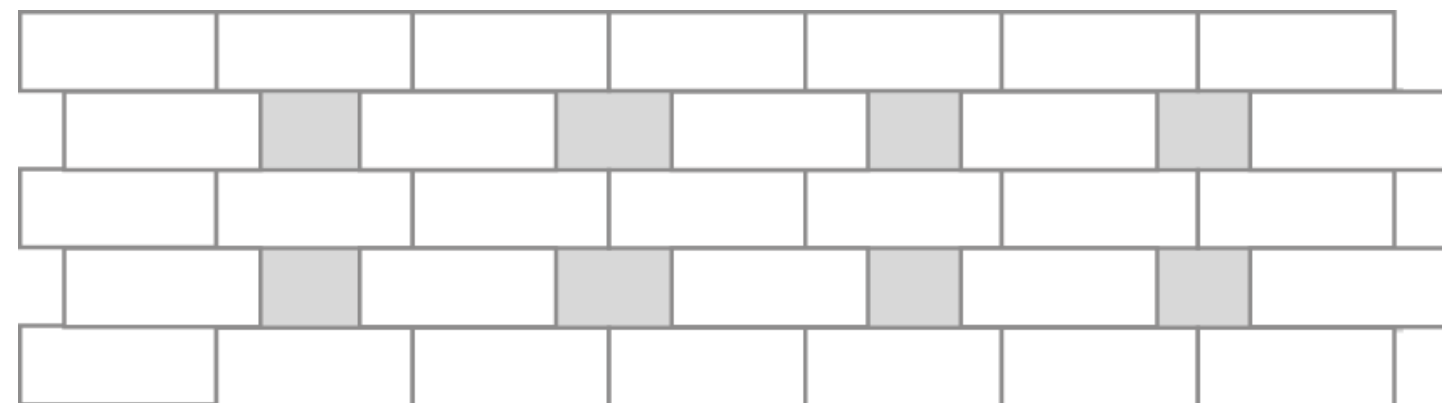
*Возможны другие варианты укладки, необходима консультация специалиста



ВАРИАНТЫ УКЛАДКИ*

steingot

Забор с декоративными пустотами (полупрозрачный)

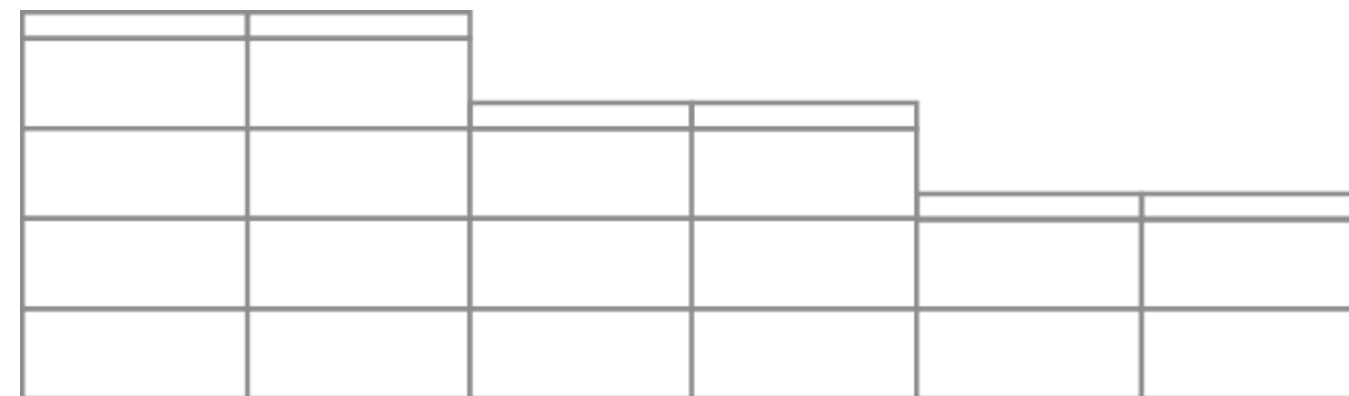


Используются блоки с отверстиями или зазорами для света и воздуха.

Плюсы

- Лёгкость и вентиляция
- Не «давит» на участок
- Красиво с растениями

Террасная укладка (для участков с уклоном)



Забор делится на ступени, повторяя рельеф участка.

Плюсы

- Идеально для неровных участков
- Аккуратный и логичный вид

Фундамент: свайно-ростверковый или ленточный. Необходимо проконсультироваться со строительной бригадой

*Возможны другие варианты укладки, необходима консультация специалиста





steingot

СТИЛЬНЫЕ И ОРИГИНАЛЬНЫЕ ПРОЕКТЫ




ЦВЕТОВЫЕ РЕШЕНИЯ

Серебристый камень
(Stein Silver)



Травертин
(Travertin)



Бурый камень
(Stein Brown)



Графитовый камень
(Stein Black)



Для реализации данных идей необходим ландшафтный или архитектурный проект.



steingot

Контакты

Сайт: www.steingot.ru

Тел. +7 (495) 108 74 74

